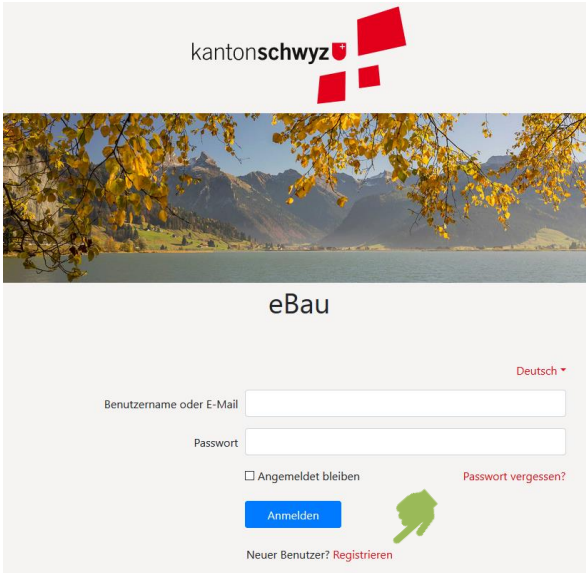



Registrierung auf **Bürgerportal** von eBau

Achtung: Veraltete Internet-Browser verursachen Darstellungsprobleme. Wir empfehlen deshalb, möglichst aktuelle Versionen von Mozilla Firefox, Google Chrome oder Microsoft Edge zu verwenden. Wir raten dringend davon ab, Internet Explorer von Microsoft einzusetzen.
Bei Darstellungsproblemen hilft es meistens, den Zwischenspeicher zu leeren und die Seite neu zu laden (Tastenkombination CTRL+F5).

Die Registrierung erfolgt nach folgenden Schritten:

1. Den Link <https://ebau-sz.ch> aufrufen. ⇒ Es erscheint folgende Ansicht:



kantonschwyz 


eBau

Deutsch ▾

Benutzername oder E-Mail

Passwort

Angemeldet bleiben [Passwort vergessen?](#)



Neuer Benutzer? [Registrieren](#)

2. Auf «**Registrieren**» klicken. ⇒ Es erscheint folgende Ansicht:

kantonschwyz

eBau

Deutsch ▾

Vorname

Nachname


E-Mail

Benutzername

Passwort

Passwort bestätigen

[Zurück zur Anmeldung](#)



3. Felder ausfüllen.
Bemerkung: Mit Ausnahme des Benutzernamens können alle Angaben später angepasst werden. Deshalb soll der Benutzername mit Bedacht gewählt werden (Mail-Adressen sind nicht zu empfehlen).
4. Mit Klick auf **Registrieren** abschliessen.
5. Das System verschickt automatisch ein E-Mail an die angegebene Adresse, um die Korrektheit der Mail-Adresse zu prüfen. Mit Klick auf den Link im automatisch generierten Mail wird die Mail-Adresse bestätigt. *[Falls nach rund einer halben Stunde immer noch kein Mail eingegangen ist, bitte den Spam-Ordner prüfen. Sollte das automatisch generierte Mail auch nicht im Spam gelandet sein, bei der Bau-gesuchszentrale melden.]*
6. Nach erfolgreicher Registrierung können Sie sich über den Link <https://ebau-sz.ch> einloggen.